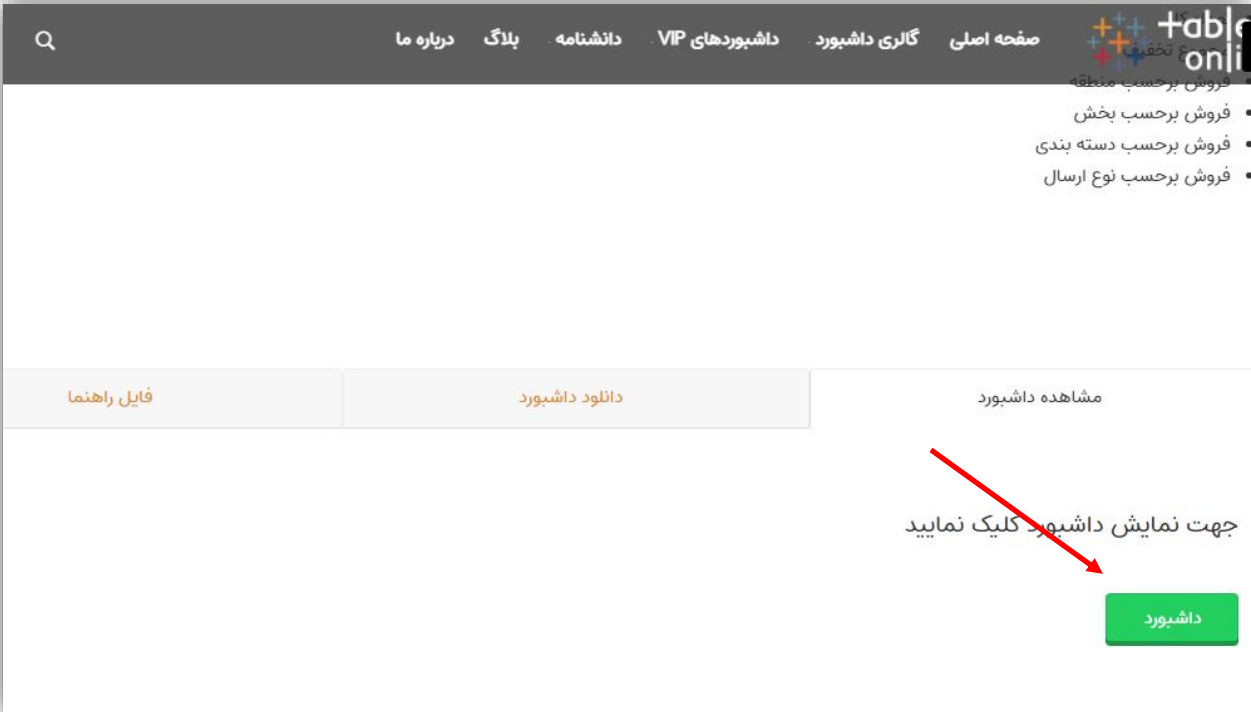
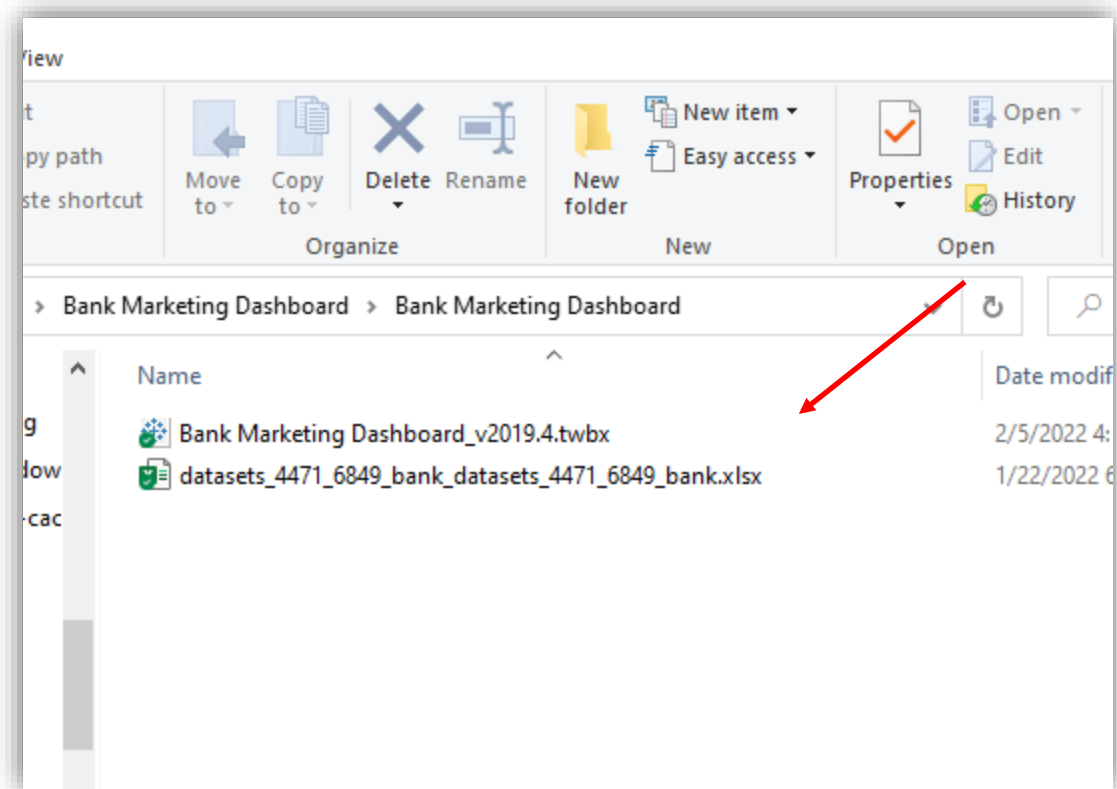


راهنمای آموزشی جایگزین کردن فایل اکسل

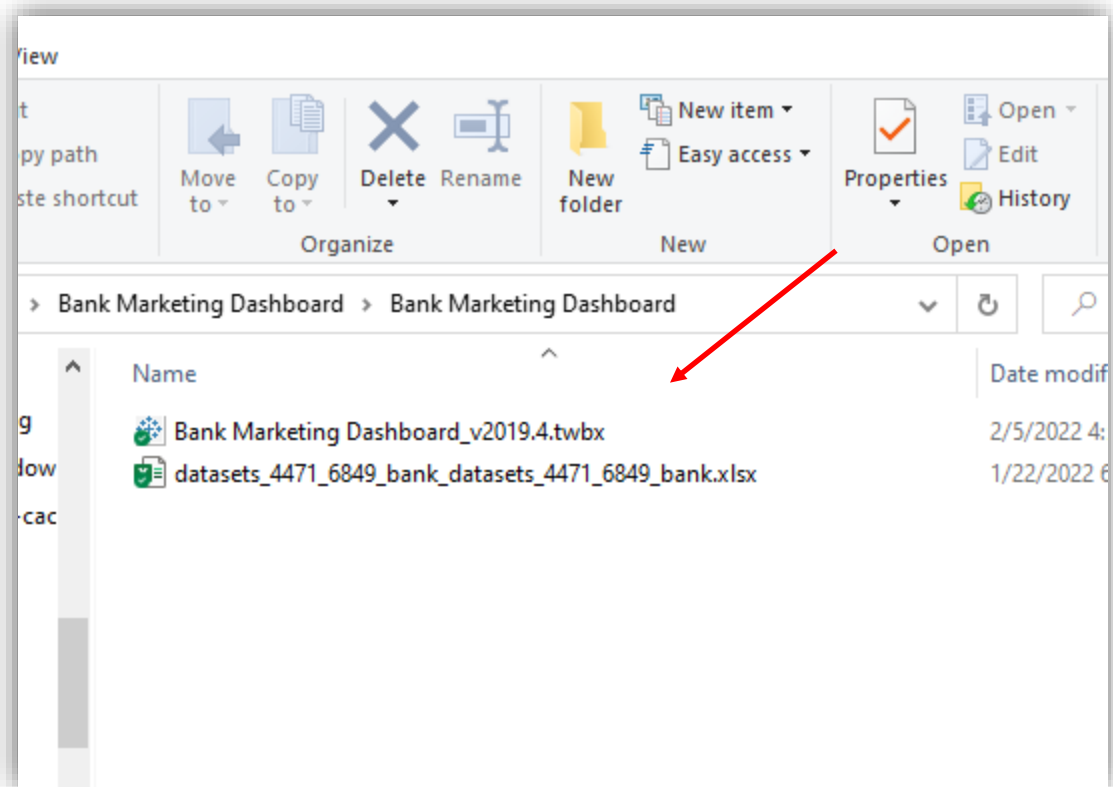
۱- ابتدا فایل داشبورد را دانلود نمایید و آنرا از حالت فشرده خارج سازید (unzip). داخل پوشه یک فایل با فرمت xlsx یا csv به عنوان منبع اطلاعاتی وجود دارد. این فایل به عنوان منبع اطلاعاتی (Data Source) هر داشبورد تعیین می گردد که حاوی تعدادی فیلد و رکورد اطلاعاتی نمونه است. حال شما برای نمایش داشبورد براساس اطلاعات کسب و کار خود می بایست اطلاعات خود را در این فایل اکسل جایگزین نمایید. **دقت فرمایید نام فیلدها نباید تغییر کند.**

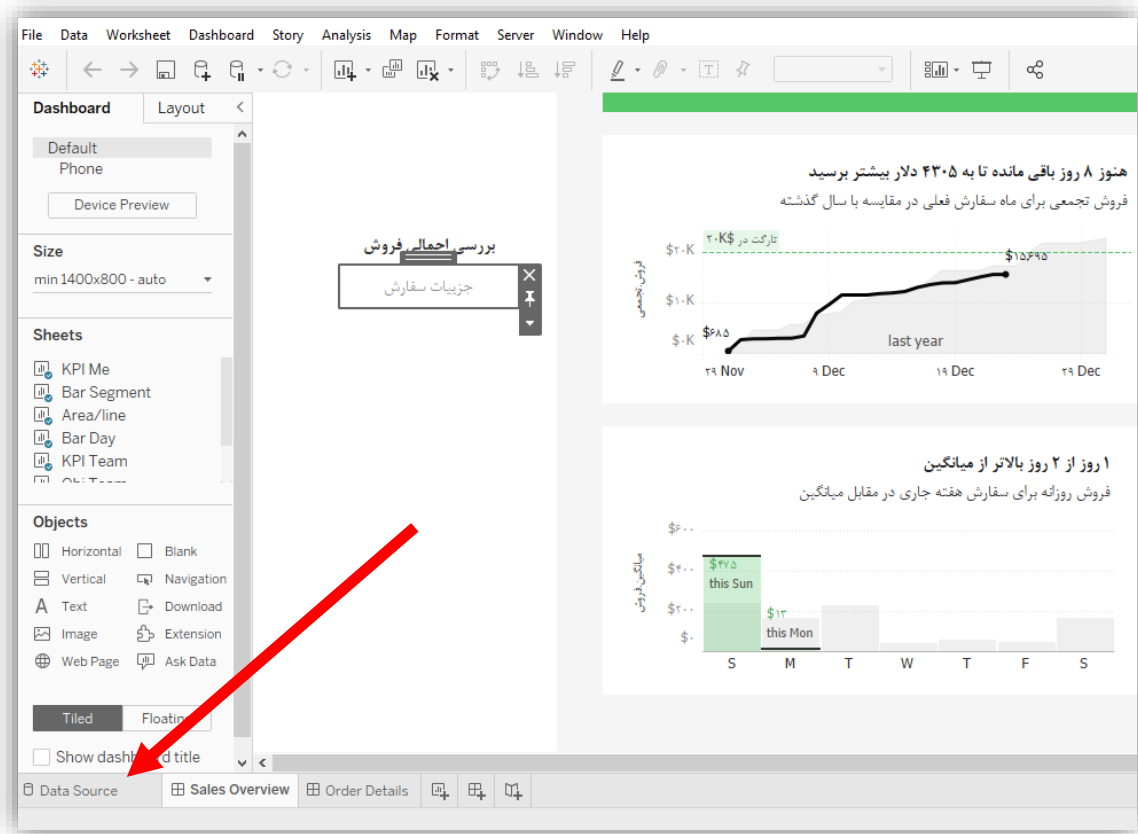


The screenshot shows the Tableau Online interface. At the top, there is a navigation bar with a search icon and several menu items: 'صفحه اصلی', 'گالری داشبوردها', 'داشبوردهای VIP', 'دانشنامه', 'بلاگ', and 'درباره ما'. Below the navigation bar, there is a list of dashboards: 'فروش برحسب منطقه', 'فروش برحسب بخش', 'فروش برحسب دسته بندی', and 'فروش برحسب نوع ارسال'. In the main content area, there are three tabs: 'فایل راهنما', 'دانلود داشبورد', and 'مشاهده داشبورد'. The 'مشاهده داشبورد' tab is active, and a red arrow points to a green button labeled 'داشبورد'.

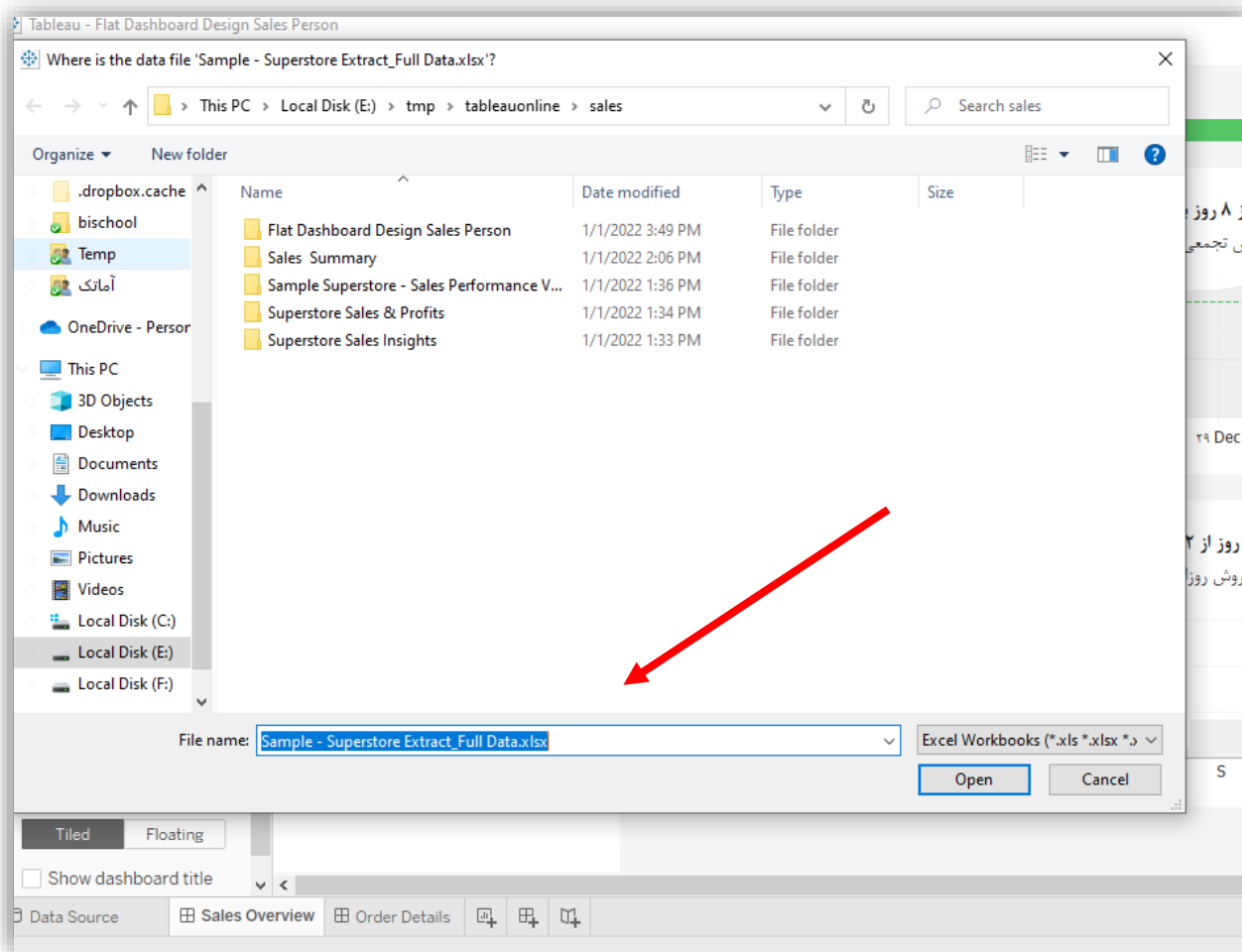


۲- فایل داشبورد با فرمت TWBX را که از داخل همان پوشه ای که از حالت فشرده خارج ساختید را باز کرده و قسمت Data Source را کلیک نمایید.





۳- سپس یک پنجره ایی باز خواهد شد که از شما می خواهد تا فایل اکسلی که در گام ۱ آماده کرده بودید را در اینجا به تبلو معرفی نمایید.



۴- پس از اینکه این کار با موفقیت انجام شد شما وارد این صفحه خواهید شد و در نهایت شما می توانید با کلیک بروی هرکدام از داشبوردها، اطلاعات کسب و کار خود را در قالب داشبورد مشاهده نمایید.

File Data Server Window Help

Sample - Superstore

Connection: Live Extract Edit Refresh Filters 0 | Add
Extract will include all data.

Migrated Data

Need more data?
Drag tables here to relate them. [Learn more](#)

Sort fields: Data source order Show aliases Show hidden fields 1,000 rows

دسته بندی	شهر	کشور/منطقه	نام مشتری	تاریخ سفارش	ID سفارش	کد پستی	نام محصول	منطقه
Furniture	Henderson	United States	Claire Gute	08/11/2018	CA-2018-152156	42420	Bush Somerset Collec...	South
Furniture	Henderson	United States	Claire Gute	08/11/2018	CA-2018-152156	42420	Hon Deluxe Fabric Up...	South
Office Supplies	Los Angeles	United States	Darrin Van Huff	12/06/2018	CA-2018-138688	90036	Self-Adhesive Address...	West
Furniture	Fort Lauderdale	United States	Sean O'Donnell	11/10/2017	US-2017-108966	33311	Bretford CR4500 Seri...	South
Office Supplies	Fort Lauderdale	United States	Sean O'Donnell	11/10/2017	US-2017-108966	33311	Eldon Fold 'N Roll Car...	South
Furniture	Los Angeles	United States	Brosina Hoffman	09/06/2016	CA-2016-115812	90032	Eldon Expressions Wo...	West
Office Supplies	Los Angeles	United States	Brosina Hoffman	09/06/2016	CA-2016-115812	90032	Newell 322	West
Technology	Los Angeles	United States	Brosina Hoffman	09/06/2016	CA-2016-115812	90032	Mitel 5320 IP Phone V...	West

Data Source | Sales Overview | Order Details

ali saeedi

۵- به شما تبریک می گوئیم! شما توانستید اطلاعات کسب و کار خود را در کمترین زمان ممکن در قالب یک داشبورد مدیریتی آماده نمایید. ضمن اینکه این قابلیت وجود دارد تا با فیلدهای موجود در این فایل & داشبوردهای متنوع تری را بسازید.